


Rubro de Ingresos	Ingreso					Diferencia (6= 5 - 1)
	Estimado	Ampliaciones y Reducciones	Modificado	Devengado	Recaudado	
	(1)	(2)	(3= 1 + 2)	(4)	(5)	
Impuestos	0	0	0	0	0	0
Cuotas y Aportaciones de Seguridad Social	0	0	0	0	0	0
Contribuciones de Mejoras	0	0	0	0	0	0
Derechos	0	0	0	0	0	0
Productos	0	332	332	332	332	332
Aprovechamientos	0	0	0	0	0	0
Ingresos por Ventas de Bienes, Prestación de Servicios y Otros Ingresos	0	0	0	0	0	0
Participaciones, Aportaciones, Convenios, Incentivos Derivados de la Colaboración Fiscal y Fondos Distintos de Aportaciones	0	0	0	0	0	0
Transferencias, Asignaciones, Subsidios y Subvenciones, y Pensiones y Jubilaciones	21,168,899	2,210,971	23,379,870	22,297,538	22,297,538	1,128,639
Ingresos Derivados de Financiamientos	0	0	0	0	0	0
<b>Total</b>	<b>21,168,899</b>	<b>2,211,303</b>	<b>23,380,202</b>	<b>22,297,870</b>	<b>22,297,870</b>	<b>1,128,971</b>
				<b>Ingresos excedentes</b>		<b>1,128,971</b>


Estado Analítico de Ingresos Por Fuente de Financiamiento	Ingreso					Diferencia (6= 5 - 1)
	Estimado	Ampliaciones y Reducciones	Modificado	Devengado	Recaudado	
	(1)	(2)	(3= 1 + 2)	(4)	(5)	
<b>Ingresos del Poder Ejecutivo Federal o Estatal y de los Municipios</b>	0	332	332	332	332	332
Impuestos	0	0	0	0	0	0
Cuotas y Aportaciones de Seguridad Social	0	0	0	0	0	0
Contribuciones de Mejoras	0	0	0	0	0	0
Derechos	0	0	0	0	0	0
Productos <sup>1</sup>	0	332	332	332	332	332
Aprovechamientos <sup>2</sup>	0	0	0	0	0	0
Participaciones, Aportaciones, Convenios, Incentivos Derivados de la Colaboración Fiscal y Fondos Distintos de Aportaciones.	0	0	0	0	0	0
Transferencias, Asignaciones, Subsidios y Subvenciones, y Pensiones y Jubilaciones.	0	0	0	0	0	0
<b>Ingresos de los Entes Públicos, de los Poderes Legislativo y Judicial, de los Organos Autónomos y del Poder Paraestatal o Paramunicipal, así como de las Empresas Productivas del Estado</b>	<b>21,168,899</b>	<b>2,210,971</b>	<b>23,379,870</b>	<b>22,297,538</b>	<b>22,297,538</b>	<b>1,128,639</b>
Cuotas y Aportaciones de Seguridad Social	0	0	0	0	0	0
Productos <sup>1</sup>	0	0	0	0	0	0
Ingresos por Ventas de Bienes, Prestación de Servicios y Otros Ingresos <sup>3</sup>	0	0	0	0	0	0
Transferencias, Asignaciones, Subsidios y Subvenciones, y Pensiones y Jubilaciones.	21,168,899	2,210,971	23,379,870	22,297,538	22,297,538	1,128,639
<b>Ingresos derivados de financiamiento</b>	<b>0</b>	<b>0</b>	<b>0</b>	<b>0</b>	<b>0</b>	<b>0</b>
Ingresos Derivados de Financiamientos	0	0	0	0	0	0
<b>Total</b>	<b>21,168,899</b>	<b>2,211,303</b>	<b>23,380,202</b>	<b>22,297,870</b>	<b>22,297,870</b>	<b>1,128,971</b>
				<b>Ingresos excedentes</b>		<b>1,128,971</b>

1 Incluye intereses que generan las cuentas bancarias de los Entes Públicos en Productos.


2 Incluye donativos en efectivo del Poder Ejecutivo, entre otros aprovechamientos

3 Se refiere a los ingresos propios obtenidos por los Poderes Legislativo, Judicial, los Organos Autónomos y las entidades de la administración pública paraestatal y paramunicipal, por sus actividades diversas no inherentes a su operación que generan recursos y que no sean ingresos por venta de bienes o prestación de servicios, tales como donativos en efectivo, entre otros.

  
 C. Juan Carlos Ayata Flores  
 Director General



SISTEMA ESTATAL  
 RADIO TAMAULIPAS  
 TAMAULIPAS

  
 C.P. Ma. Guadalupe Aguilar Ayala Flores  
 Auxiliar Administrativo